

Estado do Rio Grande do Sul

PREFEITURA MUNICIPAL DE BOA VISTA DAS MISSÕES

RELATÓRIO CIRCUNSTANCIADO DA GESTÃO DO EXERCÍCIO DE 2018 (artigo 2º, da Resolução n.º 1099/2018).

CARLOS REGINALDO SANTOS BUENO, Prefeito Municipal de BOA VISTA DAS MISSÕES/RS, apresenta o **RELATÓRIO CIRCUNSTANCIADO**, nos termos do disposto da Resolução n.º 1028/2015, Resolução 1099/2018, relativo ao exercício de 2018, evidenciando a gestão, quanto às metas atingidas. Conforme consta na Lei Orçamentária Anual, na Lei de Diretrizes Orçamentárias e no Plano Plurianual. Bem como informações físico-financeiras sobre recursos aplicados na Manutenção e Desenvolvimento do Ensino – MDE, no Fundo de Manutenção e Desenvolvimento da Educação Básica e de Valorização dos Profissionais da Educação – FUNDEB e em Ações e Serviços Públicos de Saúde- ASPS, como segue:

1 - EXECUÇÃO ORÇAMENTÁRIA E FINANCEIRA:

1.1 – Da Regularidade da Execução Orçamentária e Financeira

Em análise das operações orçamentárias e financeiras pela Contadoria no exercício de 2018, observamos, em relação ao disposto no Capítulo II, do Título IX da Lei Federal nº 4.320/64, que todas foram escrituradas em conformidade com as normas aí previstas e com observância dos princípios fundamentais de contabilidade, aplicáveis à espécie, pois:

- a) A despesa orçamentária conteve-se nos limites dos créditos votados e em nenhum momento, durante a execução, excedeu o montante autorizado.
- b) Os gastos efetuados guardaram conformidade com a classificação da Lei Federal nº 4.320/64 e Portarias Ministeriais.
- c) Os bens móveis e imóveis adquiridos ou alienados no curso do exercício foram contabilizados nas contas patrimoniais respectivas.
- d) Houve controle contábil mensal das entradas, saídas e do saldo dos materiais estocados em almoxarifado.
- e) No controle contábil das operações financeiras extra-orçamentárias, nenhuma irregularidade foi constatada.
- f) Analisando-se os créditos adicionais abertos no exercício, observa-se a existência de autorização legal para a abertura bem como a existência dos recursos indicados para a sua cobertura, conforme o prescrito no Art. 43 da Lei 4.320/64.

1.2 – Do Comportamento da Receita e Despesa

A Lei de Meios, para o exercício de 2018 de nº 1570/2017 de 28 de Novembro de 2017, estimou a receita e fixo despesa em 17.193.771,07 (dezessete milhões cento e noventa e três mil setecentos e setenta e um reais e sete centavos).





Estado do Rio Grande do Sul

PREFEITURA MUNICIPAL DE BOA VISTA DAS MISSÕES

Entretanto, a abertura de créditos adicionais no decorrer do exercício, veio alterar estas cifras, como demonstra o quadro a seguir:

DESPESA FIXADA:		17.193.771,07
+ Créditos Suplementares:	3.011.822,40	
+ Créditos Especiais:	766.134,87	4.993.119,76
- Reduções:		2.611.580,00
DESPESA AUTORIZADA:		17.482.023,34

Origem dos Recursos:

Superávit Financeiro Exercício Anterior	R\$ 582.703,16
Excesso Arrecadação	R\$ 580.104,64
Auxílios e Convênios	R\$ 8.569,47
Suplementações/Redução Dentro entidade	R\$ 2.611.580,00

1.2.1 – Dos Créditos Adicionais


No decorrer do exercício foram abertos créditos adicionais, que ensejaram alterações nas despesas inicialmente fixadas, conforme se demonstra:

BALANÇO ORÇAMENTARIO - RECEITAS		Até o bimestre
Previsão Inicial da Receita		17.193.771,07
Previsão Atualizada da Receita		17.193.771,07
Receitas Realizadas		17.113.180,55
Saldos de Exercícios Anteriores		-
BALANÇO ORÇAMENTARIO - DESPESAS		Até o bimestre
Dotação Inicial		17.193.771,07
Dotação Atualizada		18.365.148,34
Despesas Empenhadas		14.276.287,65
Despesas Liquidadas		14.196.287,65
Despesas Pagas		14.174.558,25
DESPESAS POR FUNÇÃO / SUBFUNÇÃO		Até o bimestre
Despesas Empenhadas		14.276.287,65
Despesas Liquidadas		14.196.287,65

1.2.2 – Da Receita

O Orçamento Geral do Município de BOA VISTA DAS MISSÕES - RS para o exercício de 2018 estimou a Receita e fixa a Despesa em R\$ 17.193.771,07 (dezessete milhões cento e noventa e três mil setecentos e setenta e um reais e sete centavos), sendo destes R\$ 2.889.582,35 (dois milhões oitocentos e oitenta e nove mil quinhentos e oitenta e dois reais e trinta e cinco centavos) o orçamento previsto para 2018 do Regime Próprio de Previdência Social, para o Legislativo fixa orçamento em 883.125,00 (oitocentos e oitenta e três mil cento e vinte e cinco reais) restando para execução do município R\$ 14.295.357,47 (quatorze milhões duzentos e noventa e cinco mil trezentos e cinquenta e sete reais e quarenta e sete centavos), que envolve todos os órgãos do Município e demais recursos vinculados.





Estado do Rio Grande do Sul

PREFEITURA MUNICIPAL DE BOA VISTA DAS MISSÕES

A receita realizada, consolidada, no período somou o montante de R\$ 17.113.180,55, verificando-se, assim, arrecadação à menor do que o previsto no valor de R\$ 80.590,52.

Nesta receita realizada está inclusa a receita do RPPS, no montante de R\$ 3.137.530,64, cuja arrecadação superou a estimada em o R\$ 247.948,29, conforme segue:

Contribuição Patronal	R\$ 630.685,67
Passivo Atuarial	R\$ 407.565,82
Contribuição Servidor Ativo Civil	R\$ 575.073,09
Rendimentos FAPS	R\$ 1.742.127,92
SOMA	R\$ 3.137.530,64

Considerando-se a receita por categoria econômica e por fonte, o comportamento foi o seguinte:


	Projetada	Realizada	Diferença
RECEITAS CORRENTES (I)	17.174.229,21	16.792.505,65	-381.723,56
Receita Tributária	691.286,41	584.412,21	-106.874,20
Receita de Contribuição	498.421,83	575.073,09	76.651,26
Contribuição RPPS Servidores	498.421,83	575.073,09	76.651,26
Receita Patrimonial	1.384.621,55	1.766.046,95	381.425,40
Aplicações Financeiras (II)	1.374.260,80	1.760.026,95	385.766,15
Rendimentos RPPS	1.374.260,80	1.742.127,92	367.867,12
Outros Rendimentos	9.360,75	17.899,03	8.538,28
Outras Receitas Patrimoniais	1.000,00	6.020,00	5.020,00
Receita de Serviços	121.000,00	37.771,25	-83.228,75
Transferências Correntes	16.013.459,94	15.547.018,55	-466.441,39
Demais Receitas Correntes	47.659,07	33.272,18	-14.386,89
(-) DEDUÇÕES DAS RECEITAS	-2.609.083,02	-2.694.434,48	-85.351,46
Contribuição Patronal RPPS	610.051,18	630.685,67	20.634,49
Parcelamento RPPS	416.812,26	312.660,23	-104.152,03
RECEITA FISCAIS CORRENTE (III)=(I-II)	15.790.607,67	15.032.478,70	-758.128,97
RECEITAS DE CAPITAL (IV)	0,00	225.239,31	225.239,31
Operações de Crédito (V)	0,00	0,00	0,00
Amortização de Empréstimos (VI)	0,00	0,00	0,00
Alienação de Ativos (VII)	0,00	0,00	0,00
Transferência de Capital	0,00	0,00	0,00
Outras Receitas de Capital	0,00	225.239,31	225.239,31
Receitas Fiscais de Capital (VIII)=(IV-V-VI-VII)	0,00	225.239,31	225.239,31
RECEITAS PRIMÁRIAS (IX)=(III+VIII)	15.790.607,67	15.257.718,01	-532.889,66
RECEITA TOTAL	17.174.229,21	17.017.744,96	-156.484,25

1.2.2.1- ANÁLISE DA RECEITA

A Receita Orçamentária efetivamente arrecadada foi de R\$ 17.113.180,55, verificando-se uma arrecadação a menor de R\$ 80.590,52, como demonstramos a seguir:

Receita Prevista	17.193.771,07
Arrecadação a Menor	80.590,52
Receita Arrecadada	17.113.180,55





Estado do Rio Grande do Sul

PREFEITURA MUNICIPAL DE BOA VISTA DAS MISSÕES

1.2.2.2 - As transferências Correntes e de Capital da União e do Estado, no montante de R\$ 13.077.823,38 correspondem a 76,41% do total arrecadado I pelo município, ou seja, considerando a Receita do RPPS (3.137.530,64).

1.2.3 – Da Despesa

A Despesa inicialmente autorizada pela Lei nº 1570/2017 foi de R\$ 17.193.771,07.

A Despesa realizada alcançou um total de R\$ 14.196.287,65, importância esta que foi distribuída da seguinte forma:

1.2.3.1 - A maior contratação de dispêndio deu-se em PESSOAL E ENCARGOS SOCIAIS : R\$ 8.709.716,91 , que representa 61,35% do total do total das despesas. O comportamento da despesa realizada nos últimos cinco exercícios, destacando-se as despesas correntes das de capital foi a seguinte:

DESPESAS REALIZADAS

Exercício	Correntes	Capital	Total
2014	10.318.883,82	2.438.537,88	12.757.421,70
2015	10.283.236,11	1.254.762,00	11.537.998,11
2016	11.967.469,44	1.209.248,29	13.176.717,73
2017	12.830.401,49	1.032.329,74	13.862.731,23
2018	13.669.405,12	526.882,53	14.196.287,65

DESPESAS REALIZADAS

	Prevista	Realizada	Diferença
DESPESAS CORRENTES (X)	13.571.385,84	13.669.405,12	98.019,28
Pessoal e Encargos Sociais	8.824.915,66	8.709.716,91	-115.198,75
Juros e Encargos da Dívida (XI)	0,00	0,00	0,00
Outras Despesas Correntes	4.211.970,18	4.455.281,44	243.311,26
Despesas RPPS	534.500,00	504.406,77	-30.093,23
DESP FISCAIS CORRENTES (XII)=(X-XI)	13.571.385,84	13.669.405,12	98.019,28
DESPESAS DE CAPITAL (XIII)	1.077.302,88	526.882,53	-550.420,35
Investimentos	772.302,88	296.611,92	-475.690,96
Inversões Financeiras	20.000,00	0,00	-20.000,00
Amortização da Dívida (XIV)	285.000,00	230.270,61	-54.729,39
DESP FISCAIS CAPITAL (XV)=(XIII-XIV)	792.302,88	309.761,27	-482.541,61
RESERVA DE CONTINGÊNCIA (XVI)	2.545.082,35	0,00	-2.545.082,35
Reserva RPPS	741.561,06	0,00	
RESERVA RISCOS FISCAIS	56.438,20	0,00	
DESP PRIMÁRIAS (XVII)=(XII+XV+XVI)	16.908.771,07	13.979.166,39	-2.929.604,68
DESPESA TOTAL	17.193.771,07	14.196.287,65	-2.997.483,42
RESULTADO PRIMÁRIO (IX-XVII)	-1.118.163,40	1.278.551,62	2.396.715,02





Estado do Rio Grande do Sul

PREFEITURA MUNICIPAL DE BOA VISTA DAS MISSÕES

1.2.3.2 Demonstrativo Despesa Pessoal

DEMONSTRATIVO DA RECEITA CORRENTE LIQUIDA

Lei Complementar Federal nº 101/2000- LRF, Inciso I do art. 53

R\$ Milhares

RECEITA CORRENTE LÍQUIDA - RCL		Valor Ajustado
Arrecadadas no mês de referência e nos onze anteriores (12 meses)		14.884.419,54
DEMONSTRATIVO DA DESPESA COM PESSOAL		

Lei Complementar Federal nº 101/2000- LRF, art. 54 e alínea "a" do inciso I do art. 55

DESPESA COM PESSOAL	VALOR	% SOBRE A RCL
Total da Despesa com Pessoal para fins de apuração do Limite - TDP (últimos 12 meses)	6.962.221,08	46,78%
Limite Máximo (incisos I, II e III, art. 20 da LRF)	8.037.586,55	54%
Limite Prudencial (§ único, art. 22 da LRF)	7.635.707,22	51,30%
Limite para Emissão Alerta - (LRF, inciso II, do § 1º do art. 59)	7.233.827,90	48,60%

1.2.4 – Confronto da Receita com a Despesa

RESULTADO ORÇAMENTÁRIO DO EXERCÍCIO

O confronto da receita consolidada realizada com a despesa consolidada empenhada no período evidencia a ocorrência de superávit, conforme se demonstra a seguir:

A execução orçamentária alcançou as seguintes cifras:

DESPESA AUTORIZADA

Créditos Orçamentários	17.193.771,07
Créditos Suplementares:	3.011.822,40
Créditos Especiais:	766.134,87
- Reduções:	2.611.580,00
Total	18.365,148,34

DESPESA REALIZADA

Orçamentária	14.196.287,65
- Despesa a Menor	-4.168.860,69

RECEITA ARRECADADA 17.113.180,55


(-) Receita Prevista 17.193.771,07

RECEITA A MENOR 80.590,52

Demonstra-se, a seguir, o comparativo da Receita e da Despesa do RPPS:

RECEITA REALIZADA	R\$ 3.137.530,64
DESPESA REALIZADA	R\$ 504.406,77
SUPERÁVIT DO EXERCÍCIO	R\$ 2.633.123,87





Estado do Rio Grande do Sul

PREFEITURA MUNICIPAL DE BOA VISTA DAS MISSÕES

2. Equilíbrio Orçamentário e Financeiro

A administração atendeu ao disposto no art. 1.º da Lei Complementar 101-00, pois houve superávit orçamentário e financeiro na execução orçamentária e financeira do Exercício de 2018.

3. Demonstrativos Financeiros:

Analisando-se os principais demonstrativos financeiros que compõem o Balanço Geral do Município, especificamente o Balanço Financeiro (anexo 13), Balanço Patrimonial (anexo 14) e a Demonstração das Variações Patrimoniais (anexo 15), verificou-se o atendimento das normas legais vigentes.

3.1 - Balanço Financeiro

O balanço financeiro se constitui numa peça básica para a demonstração da gestão financeira desenvolvida ao longo do período, uma vez que conjuga as operações de receitas e de despesas orçamentárias, além daquelas que, por sua natureza, independem de autorização na Lei de Meios, com os saldos em espécie no início e no final do exercício.

As operações financeiras se processaram conforme demonstrativo a seguir: (principais movimentações)

Anexo 13 Balanço Financeiro 2018			
INGRESSOS		DIPÊNDIOS	
ESPECIFICAÇÕES	R\$	ESPECIFICAÇÕES	R\$
RECEITA ORÇAMENTÁRIA (I)		DESPESA ORÇAMENTARIA (VI)	
ORDINÁRIA	7.645.640,54	ORDINÁRIA	7.399.403,25
VINCULADA	9.467.540,01	VINCULADA	6.876.884,40
TRANSF. Financeiras Recebidas	797.833,73	TRANSF. FIN. CONCEDIDAS	798.493,58
Recebimento Extraorçamentário	3.021.132,53	Pagamento Extraorçamentário	3.007.568,59
SALDO EM ESPECIE EXERCICIO ANTERIOR	17.811.472,46	SALDO EM ESPECIE EXERCICIO SEGUINTE	20.660.388,59
Banco C/ Movimento e Aplicações	17.807.499,32	Banco C/ Movimento e Aplicações	20.657.321,13
Caixa Tesouraria	3.973,12	Caixa Tesouraria	3.067,46
TOTAL	38.744.279,12	TOTAL	38.744.279,12

O Balanço Financeiro constitui-se em peça básica para a demonstração da Gestão Financeira, desenvolvida ao longo de um período, uma vez que conjuga as operações de receita e despesa orçamentária, além daquelas que, por natureza independem de autorização na Lei de Meios, com os saldos em espécie no início e no fim do exercício.





Estado do Rio Grande do Sul

PREFEITURA MUNICIPAL DE BOA VISTA DAS MISSÕES

As operações financeiras se processam conforme Demonstrativo a seguir:

O saldo acima confere com o saldo constante do Ativo Disponível do Balanço Patrimonial, bem como a existência verificada em 31 de Dezembro de 2018.

3.2 – Balanço Patrimonial

O Balanço Patrimonial deve expressar qualitativa e quantitativamente o Patrimônio do Município, evidenciando os bens, os direitos e as obrigações em determinado momento, consideradas a origem e a aplicação de recursos à disposição da fazenda pública.

O balanço patrimonial deve expressar qualitativa e quantitativamente o Patrimônio do Município, demonstrando a situação de Bens, Direitos e Obrigações em determinado momento, considerada a origem e aplicação dos recursos à disposição das Aziendas Públicas.

Anexo 14 Balanço Patrimonial

ATIVO CIRCULANTE	
CAIXA E EQUIVALENTES DE CAIXA	20.660.338,59
CRÉDITOS A CURTO PRAZO	13.479,91
DEMAIS CRÉDITOS E VALORES A CURTO PRAZO	129.192,00
ESTOQUES	64.757,61
VARIAÇÕES PATRIMONIAIS DIMINUTIVAS PAGAS ANTECIPADAMENTE	768,00
Total do Ativo Circulante	20.868.586,11
ATIVO NÃO-CIRCULANTE	
ATIVO REALIZÁVEL A LONGO PRAZO	1.318.923,58
IMOBILIZADO	10.532.942,52
Total do Ativo Não-Circulante	11.851.866,10
TOTAL DO ATIVO	32.720.452,21
PASSIVO CIRCULANTE	
OBRIGAÇÕES TRABALHISTAS, PREVID. E ASSIST. A PAGAR A CURTO PRAZO	123.127,27
EMPRÉSTIMOS E FINANCIAMENTOS A CURTO PRAZO	170.000,00
Fornecedores	21.729,40
Total do Passivo Circulante	314.856,67
PASSIVO NÃO-CIRCULANTE	
EMPRÉSTIMOS E FINANCIAMENTOS A LONGO PRAZO	40.686,47
PROVISÕES A LONGO PRAZO	17.183.224,36
Total do Passivo Não-Circulante	17.223.910,83
TOTAL DO PASSIVO	17.538.767,50
PATRIMÔNIO LÍQUIDO	15.181.684,71
TOTAL	32.720.452,21

3.2.1 - DÍVIDA PÚBLICA


A Dívida Fundada corresponde a compromissos de exigibilidade superior a 12 meses, contraídos para atender a financiamento de obras e serviços Públicos.

Apresenta a seguinte situação:

Dívida Fundada

Saldo do exercício anterior	412.628,68
Amortização Verificada no Exercício	- 230.270,61
Saldo para o exercício seguinte	210.686,28





Estado do Rio Grande do Sul

PREFEITURA MUNICIPAL DE BOA VISTA DAS MISSÕES

3.2.2 - DÍVIDA FLUTUANTE

A Dívida Flutuante, no montante de R\$ 101.729,40 encontra-se assim discriminada.

RESTOS A PAGAR NÃO PROCESSADOS	80.000,00
RESTOS A PAGAR PROCESSADOS COM COBERTURA	21.729,40
SERVIÇOS DA DÍVIDA A PAGAR	0,00
DEPÓSITO	0,00
DÉBITOS DA TESOURARIA	0,00
TOTAL	101.729,40


3.3 – Demonstração das Variações Patrimoniais

As alterações experimentadas pelo patrimônio da Prefeitura estão demonstradas no Demonstrativo das Variações Patrimoniais, o qual, resumidamente, teve a seguinte movimentação:

Anexo 15 - Demonstração das Variações Patrimoniais

VARIACIONES PATRIMONIAIS AUMENTATIVAS	
IMPOSTOS, TAXAS E CONTRIBUIÇÕES DE MELHORIA	813.911,70
IMPOSTOS	695.533,16
TAXAS	114.378,54
CONTRIBUIÇÕES DE MELHORIA	4.000,00
CONTRIBUIÇÕES	1.613.324,58
CONTRIBUIÇÕES SOCIAIS	1.613.324,58
EXPLORAÇÃO E VENDA DE BENS, SERVIÇOS E DIREITOS	44.321,25
EXPLORAÇÃO DE BENS E DIREITOS E PRESTAÇÃO DE SERVIÇOS	44.321,25
VARIACIONES PATRIMONIAIS AUMENTATIVAS FINANCEIRAS	1.839.121,99
JUROS E ENCARGOS DE MORA	79.326,45
REMUNERAÇÃO DE DEPÓSITOS BANCÁRIOS E APLICAÇÕES FINANCEIRAS	1.759.795,54
TRANSFERÊNCIAS E DELEGAÇÕES RECEBIDAS	14.232.844,00
TRANSFERÊNCIAS INTRAGOVERNAMENTAIS	807.491,50
TRANSFERÊNCIAS INTER GOVERNAMENTAIS	12.313.304,73
TRANSFERÊNCIAS DAS INSTITUIÇÕES MULTIGOVERNAMENTAIS	1.112.047,77
VALORIZAÇÃO E GANHOS COM ATIVOS E DESINCORPORAÇÃO DE PASSIVOS	40.000,00
REAVALIAÇÃO DE ATIVOS	40.000,00
OUTRAS VARIACIONES PATRIMONIAIS AUMENTATIVAS	23.870,85
DIVERSAS VARIACIONES PATRIMONIAIS AUMENTATIVAS	23.870,85
TOTA	18.607.394,37
VARIACIONES PATRIMONIAIS DIMINUTIVAS	
PESSOAL E ENCARGOS	8.154.774,70






Estado do Rio Grande do Sul

PREFEITURA MUNICIPAL DE BOA VISTA DAS MISSÕES

REMUNERAÇÃO A PESSOAL	6.812.360,92
ENCARGOS PATRONAIS	1.281.551,97
BENEFÍCIOSA PESSOAL	60.861,81
BENEFICIOS PREVIDENCIARIOS E ASSISTENCIAIS	440.045,77
APOSENTADORIAS E REFORMAS	18.086,99
PENSÕES e APOSENTADORIAS	349.221,25
OUTROS BENEFÍCIOS PREVIDENCIÁRIOS E ASSISTENCIAIS	90.824,52
USO DE BENS, SERVIÇOS E CONSUMO DE CAPITAL FIXO	5.244.314,41
USO DE MATERIAL DE CONSUMO	1.731.088,42
SERVIÇOS	2.458.944,06
DEPRECIÇÃO	1.054.281,93
VARIAÇÕES PATRIMONIAIS DIMINUTIVAS FINANCEIRAS	37.577,73
JUROS E ENCARGOS DE EMPRÉSTIMOS E FINANCIAMENTOS OBTIDOS	28.328,40
OUTRAS VARIAÇÕES PATRIMONIAIS DIMINUTIVAS - FINANCEIRAS	9.249,33
TRANSFERÊNCIAS E DELEGAÇÕES CONCEDIDAS	1.281.204,32
TRANSFERÊNCIAS INTRAGOVERNAMENTAIS	798.493,58
TRANSFERÊNCIAS A INSTITUIÇÕES PRIVADAS	389.527,77
TRANSFERENCIA A CONSOÓRCIOS PÚBLICOS	72.168,29
EXECUÇÃO ORÇAMENTÁRIA DELEGADA	21.014,68
DESVALORIZAÇÃO E PERDA DE ATIVOS E INCORPORAÇÃO DE PASSIVOS	268.188,02
REAVLIAÇÃO, REDUÇÃO A VALOR RECUPERÁVEL E AJUSTE PARA PERDAS	268.188,02
TRIBUTÁRIAS	362.681,95
IMPOSTOS, TAXAS E CONTRIBUIÇÕES DE MELHORIA	223.646,36
CONTRIBUIÇÕES	139.035,59
OUTRAS VARIAÇÕES PATRIMONIAIS DIMINUTIVAS	2.775.396,02
PREMIAÇÕES	14.179,00
INCENTIVOS	45.785,60
DIVERSAS VARIAÇÕES PATRIMONIAIS DIMINUTIVAS	10.000,00
TOTAL	18.564.182,92
RESULTADO PATRIMONIAL	43.211,45

Foram ressaltados neste relatório os principais aspectos da Gestão Orçamentária, financeira e Econômica do exercício de 2018, permanecendo este órgão ao inteiro dispor para prestar os esclarecimentos que por ventura se fizerem necessários





Estado do Rio Grande do Sul

PREFEITURA MUNICIPAL DE BOA VISTA DAS MISSÕES

4 - INSTITUIÇÃO E ARRECADAÇÃO DAS RECEITAS

O município instituiu e está arrecadando todos os tributos de sua competência constitucional, cumprindo, assim, ao disposto no art. 11 da LC 101/00. Os tributos vêm sendo cobrados tempestivamente, conforme determina a Lei. Em especial impende destacar, em relação à dívida ativa, que, devido à séria crise econômica que assola o Estado, resultante das secas e ou excesso de chuvas nos últimos anos, alcançou elevado índice de inadimplência. Diante disso, e por determinação da lei, a Prefeitura tem realizado cobranças da dívida, tanto administrativa como judicialmente. Destaca-se ainda implementação de campanhas para aumento da arrecadação como a compra premiada além de fiscalização executada pelos agentes do município, e o programa educação fiscal.

5 - AUDIÊNCIAS PÚBLICAS:

O Poder Executivo Municipal, durante o exercício de 2017, atendeu ao disposto no art. 9.º da LC 101-00, pois demonstrou e avaliou o cumprimento das metas fiscais do 3º quadrimestre de 2017 bem como do 1º, 2º quadrimestre de 2018, em audiências públicas realizadas na Câmara Municipal de vereadores dentro dos prazos legais estabelecidos no § 4º deste artigo da LRF.

5.1 – Metas Fiscais

Em todas as audiências públicas acima citadas realizadas no decorrer do exercício de 2017, foi avaliado o cumprimento das metas fiscais, conforme preconiza o § 4º deste artigo da LRF. Demonstra-se, a seguir, os resultados inerentes ao 3.º Quadrimestre de 2018, que ainda deve ser apresentada em audiência pública

5.1.1 – Resultado Primário

O Resultado Primário corresponde à diferença entre receitas e despesas primárias, conforme definidos a seguir:


Receita Primária: receita orçamentária arrecadada, deduzidas as operações de crédito, as receitas de privatização, as receitas decorrentes de anulação de restos a pagar e as receitas provenientes de rendimentos de aplicações financeiras.

Despesa Primária: despesa orçamentária total, deduzidas aquelas com amortização e encargos da dívida interna e externa, com aquisição de títulos de capital já integralizados, bem como a anulação de restos a pagar inscritos no exercício anterior.

O **Resultado Primário** tem por finalidade demonstrar a capacidade do Município de honrar o pagamento do serviço de sua dívida. Através dele, demonstra-se o grau de autonomia do município, para, utilizando suas receitas próprias e transferências constitucionais e legais, honrar os pagamentos de suas despesas correntes e de capital, e ainda gerar poupança para atender o serviço da dívida.

No quadro 3.1.1 temos a demonstração do resultado primário, pela despesa liquidada, no 3º Quadrimestre de 2018, incluindo-se as receitas e as despesas do RPPS (Regime Próprio de Previdência Social).





Estado do Rio Grande do Sul

PREFEITURA MUNICIPAL DE BOA VISTA DAS MISSÕES

5.1.1.1 – RESULTADO PRIMÁRIO NO 3.º QUADRIMESTRE

5.1.1.1.1 – COM REGIME PROPRIO DE PREVIDENCIA - RPPS

Rec/Despesa	Projetada	Realizada	Diferença
Receita Primária	5.246.317,07	5.600.287,55	353.970,48
Despesa Primária	6.348.778,71	5.087.325,86	-1.261.452,85
Resultado Primário	-1.102.461,65	512.961,69	1.615.423,34

Percebe-se, através deste demonstrativo, que o resultado primário do 3º quadrimestre com RPPS foi positivo, no valor de R\$ 1.615.423,34, demonstrando, assim que a receita teve resultado superior ao planejado, principalmente quando incluídas as receitas do RPPS. Porém deve ser levado em conta o resultado acumulado até o quadrimestre para efetuar tal análise.

5.1.2 – SEM O REGIME PROPRIO DE PREVIDENCIA NO 3º QUADRIMESTRE

Rec/Despesa	Projetada	Realizada	Diferença
Receita Primária	4.735.261,50	4.990.086,53	254.825,03
Despesa Primária	5.263.816,22	5.087.325,86	-176.490,36
Resultado Primário	-528.554,72	-97.239,33	431.315,39

Percebe-se, através deste demonstrativo, que, sem os recursos do RPPS, o resultado primário no 3º quadrimestre também teve resultado positivo, no entanto bem menor do que quando considerado resultado com RPPS. Porém deve ser levado em conta o resultado acumulado até o quadrimestre para efetuar tal análise.

5.2 – RESULTADO PRIMÁRIO ATÉ O 3.º QUADRIMESTRE – NO EXERCÍCIO


5.2.1 – COM O REGIME PROPRIO DE PREVIDENCIA – RPPS – ATÉ O 3º QUADRIMESTRE

Rec/Despesa	Projetada	Realizada	Diferença
Receita Primária	15.790.607,67	15.353.153,11	-437.454,56
Despesa Primária	16.908.771,07	13.979.166,39	-2.929.604,68
Resultado Primário	-1.118.163,40	1.373.986,72	2.492.150,12

Percebe-se, através deste demonstrativo, que o resultado primário até o 3º quadrimestre foi positivo, no valor de R\$ 2.492.150,12, demonstrando, assim que embora receita tenha ficado abaixo do previsto a despesa ficou em patamar ainda mais baixo o que gerou resultado positivo.

Registra-se que o resultado encontra-se bastante positivo quando se analisa o quadro com as receitas do RPPS incluídas.





Estado do Rio Grande do Sul

PREFEITURA MUNICIPAL DE BOA VISTA DAS MISSÕES

5.2.2 – SEM O REGIME PROPRIO DE PREVIDENCIA – RPPS – ATÉ O 3º QUADRIMESTRE

Rec/Despesa	Projetada	Realizada	Diferença
Receita Primária	14.283.544,48	13.739.299,02	-544.245,46
Despesa Primária	14.019.178,72	13.979.166,39	-40.012,33
Resultado Primário	264.365,76	-239.867,37	-504.233,13

Percebe-se, através deste demonstrativo, que, sem os recursos do RPPS, o resultado primário até o 3º quadrimestre fora negativo no valor de R\$ -504.233,13. Cabe destacar aqui que mesmo o município ter conseguido fechar as contas do exercício obtendo superávit financeiro, através da contenção de despesas a receita planejada sem os recursos do RPPS ficaram abaixo dos valores projetados para o exercício.

6. RESULTADO NOMINAL

O resultado nominal corresponde à diferença entre o a dívida fundada liquida do final do quadrimestre anterior em relação à dívida fundada liquida ao final do atual quadrimestre, evidenciando, assim, o aumento ou a diminuição do endividamento do município.

QUADRO 4.1 – No Exercício

6.1 – SEM RPPS

A análise do resultado nominal é feita sem o RPPS pois reflete o real endividamento líquido do Município, pois não pode considerar as disponibilidades deste fundo.

Discriminação	31/12/2017	30/04/2018	31/08/2018	31/12/2018
Dívida Fundada Consolidada	412.628,68	328.472,21	251.771,10	210.686,28
Disponibilidades	630.339,65	936.159,01	959.056,45	843.064,45
Demais Haveres Financeiros	476,00	476,00	476,00	476,00
(-) Restos e consignações	0,00	229.768,97	157.211,68	0,00
Dívida Líquida	-218.186,97	-378.393,83	-550.549,67	-631.902,17

Percebe-se, através deste demonstrativo, que, desconsiderados os recursos do RPPS, o resultado nominal, que é a diferença entre a dívida consolidada líquida atual, (dívidas menos disponibilidades), em relação à anterior diminui tendo em vista o pagamento de parcelas e não contratação de novas dívidas.





Estado do Rio Grande do Sul

PREFEITURA MUNICIPAL DE BOA VISTA DAS MISSÕES

7 - INVESTIMENTOS

Todos os investimentos realizados no exercício de 2018 tinham previsão no PPA, (Plano Plurianual), na LDO, (Lei de Diretrizes Orçamentárias), bem como na LOA (Lei Orçamentária Anual). Os investimentos realizados com recursos específicos de Convênios, que não estavam previstos nestas Leis, foram inseridos nas Metas através de leis específicas, onde as mesmas somaram R\$ 296.611,92.

8 - OPERAÇÕES DE CRÉDITO:

8.1 – Operação de Crédito a Longo Prazo

O Município no exercício de 2018 não realizou operação de crédito.

8.2 - Operações de Crédito por Antecipação de Receita (A.R.O):

Não foram realizadas operações de crédito por antecipação da receita orçamentária em 2018, razão pela qual é dispensável qualquer análise a esse respeito.


9 - RENUNCIA DE RECEITA:

Não houve renúncia de receita decorrente da concessão e/ou ampliação de incentivos ou benefícios de natureza tributária.

10 - PUBLICAÇÃO DE RELATORIOS (RREO E RGF):

Os relatórios RREO e RGF, foram publicados no mural da Prefeitura, em Jornal de circulação regional (O ALTO URUGUAI) e na Pagina da Internet do Município (boavistadasmissoes.rs.gov.br) dentro dos prazos estabelecidos e em conformidade com os modelos do SISTN.





Estado do Rio Grande do Sul

PREFEITURA MUNICIPAL DE BOA VISTA DAS MISSÕES

11 – Disponibilidades e Conciliação bancária

11.1 - Demonstrativo das conciliações Bancaria Executivo em 31/12/2018.


Recurso	Conta contábil	Conta bancaria	NOME DA CONTA	Saldo do extrato	Creditos	Cheques não Comp.	Saldo contábil	Diferenças
0001	87422	04.015174.0-9	BANRISUL ICMS	125.297,41	9.239,67	0,00	134.537,08	0,00
0001	87488	04.028014.0-2	BANRISUL LIVRE	69.110,89	0,00	61.911,75	7.199,14	0,00
0020	87486	04.028013.0-5	BANRISUL MDE	28.597,31	0,00	8.403,73	20.193,58	0,00
0040	89285	04.096466.0-7	BANRISUL APS	98.039,03	0,00	7.413,60	90.625,43	0,00
1011	87428	04.015269.0-4	BANTISUL T ESCOL	5.733,01	0,00	5.733,01	0,00	0,00
4011	87497	04.027972.0-0	BANRISUL PIES	3.113,25	0,00	0,00	3.113,25	0,00
1320	96720	04.028016.0-7	BANRISUL P/ AGUA	100.260,06	0,00	0,00	100.260,06	0,00
1321	96861	04.106296.0-9	BANRISUL ACADE	20.006,65	0,00	0,00	20.006,65	0,00
1322	96862	04.106294.0-4	BANRISUL M. ESPO	20.006,65	0,00	0,00	20.006,65	0,00
0001	87340	5.892-0	BRASIL FPM LIV	409,26	0,00	0,00	409,26	0,00
0001	87347	5.891-2	BRASIL FEP LIV	225,13	0,00	0,00	225,13	0,00
0001	87304	10.138-9	BRASIL ITR	46,40	0,00	0,00	46,40	0,00
0020	96643	24.342-6	BRASIL EMENDA	48.198,18	0,00	0,00	48.198,18	0,00
1055	87362	13.953-0	BRASIL TRAS ESCO	136,59	0,00	136,59	0,00	0,00
1059	87311	13.792-8	BRASIL SAL EDUC	2.944,21	0,00	0,00	2.944,21	0,00
1083	93329	23.595-4	BRASIL ASIST SOC	27.364,18	0,00	0,00	27.364,18	0,00
2016	93330	23.609-8	BRASIL ASIST SOC	9.635,92	0,00	0,00	9.635,92	0,00
2028	93326	26.620-9	BRASIL ASIST SOC	19.393,44	0,00	0,00	19.393,44	0,00
0001	87327	18.257-5	BRASIL SIMPLES	23,93	0,00	0,00	23,93	0,00
4501	96324	624070-0	CAIXA ALT COMP	2.624,94	0,00	0,00	2.624,94	0,00
4505	96642	624075-0	CAIXA INVEST EMEN	80.509,49	0,00	0,00	80.509,49	0,00
4505	96855	624075-0	CAIXA INVES FARM	25.239,31	0,00	0,00	25.239,31	0,00
4510	96648	624070-0	CAIXA INCREM II 18	100.000,00	0,00	0,00	100.000,00	0,00
4900	96766	624070-0	CAIXA PSE	5.825,90	0,00	0,65	5.825,25	0,00
4510	96649	624070-0	CAIXA INCREM I 18	28.050,22	0,00	900,00	27.150,22	0,00
4510	96323	624070-0	CAIXA PAB FIXO	36.884,10	0,00	0,00	36.884,10	0,00
4510	96341	624070-0	CAIXA PAB FIXO ACS	35.075,11	0,00	0,00	35.075,11	0,00
4710	96393	624070-0	CAIXA VIG SAUDE	1.475,77	0,00	0,00	1.475,77	0,00
4770	96856	624070,0	CAIXA ORG VIG FAR	24.000,00	0,00	0,00	24.000,00	0,00

11.2 - DECLARAÇÃO DE CONCILIAÇÃO BANCARIA (EXERCÍCIO 2018 - RPPS).

Recurso	Conta contábil	Conta bancaria	NOME DA CONTA	Saldo do extrato	Creditos	Cheques não Comp.	Saldo contábil	Diferenças
50	75809	04.027900.0-1	BANRISUL S/A APLICACAO FINANCEIRA	124.148,76	0,00	0,00	124.148,76	0,00
50	96465	04.027900.0-1	BANRISUL S/A ABS. REN FIXA LP	739.531,14	0,00	0,00	739.531,14	0,00
50	88008	04.027900.0-1	BANRISUL S/A FOCO IDKA IPCA 2A F REND	1.078.308,21	0,00	0,00	1.078.308,21	0,00
50	88120	04.027900.0-1	BANRISUL S/A FOCO IRF-M FI REn. FX LP	562.815,45	0,00	0,00	562.815,45	0,00
50	88007	04.027900.0-1	BANRISUL S/A FOCO IRF-M FI RF	2.066.609,48	0,00	0,00	2.066.609,48	0,00
50	88004	04.027900.0-1	BANRISUL S/A IPCA 24 F INVEST RFLP	1.087.632,00	0,00	0,00	1.087.632,00	0,00
50	88006	04.027900.0-1	BANRISUL S/A PATRIMONIAL FI RF LP	2.087.874,04	0,00	0,00	2.087.874,04	0,00
50	88011	196-7	CAIXA E.F. FI BRASIL IDKA IPCA 2A RF LP	1.068.006,63	0,00	0,00	1.068.006,63	0,00
50	88013	196-7	CAIXA E.F. FI BRASIL IMA-B TP RF LP	1.767.082,17	0,00	0,00	1.767.082,17	0,00
50	88012	196-7	CAIXA E.F. FI BRASIL IMA-B5 TP RF LP	2.554.924,00	0,00	0,00	2.554.924,00	0,00
50	88010	196-7	CAIXA E.F. FI BRASIL IRF-M1 TP RF	3.858.464,93	0,00	0,00	3.858.464,93	0,00
50	88009	196-7	CAIXA E.F. FI BRASILREF DI Lon PRAZO	2.363.500,67	0,00	0,00	2.363.500,67	0,00
50	88014	196-7	CAIXA E.F. FI BRASIL2024 I TP RF	455.359,20	0,00	0,00	455.359,20	0,00

Declaramos ainda a ausência de qualquer irregularidade tanto nas conciliações





Estado do Rio Grande do Sul

PREFEITURA MUNICIPAL DE BOA VISTA DAS MISSÕES

12 - ALIENAÇÃO DE BENS

No exercício de 2018, o executivo municipal não efetuou a alienação de bens moveis e ou imóveis.

13 - GASTOS COM EDUCAÇÃO

Cumprimento do Índice Constitucional

13.1 - As despesas com Manutenção e Desenvolvimento do Ensino totalizaram, até o 3º Quadrimestre de 2018, o montante de R\$ **3.580.010,91**, que corresponde a 26,51 % da Receita Líquida sobre Impostos e Transferências, cumprindo-se, portanto, o mínimo constitucional que é de 25 %.

13.2 - Gastos com Remuneração dos Profissionais do Magistério

As despesas com a remuneração dos profissionais do magistério no 3º Quadrimestre de 2018, somou o valor de R\$ **1.093.040,81**. Portanto, o gasto com a remuneração de professores correspondeu a 99,57% da Receita do FUNDEB, que foi de R\$ **1.097.047,77**, ficando acima do mínimo constitucional que é de 60% que seria R\$ 658.649,84. Registra-se que o elevado comprometimento da receita do FUNDEB com a remuneração do magistério deve-se ao cumprimento do Piso Nacional da Categoria e a redução do número de alunos nas escolas municipais. Cabe destacar que até o quadrimestre tivemos uma perda do FUNDEB de R\$ 1.379.464,85.


No exercício de 2018 a receita proveniente da arrecadação de impostos, compreendidas as transferências, foi de R\$ 13.502.831,19. Assim, de acordo com o disposto no art. 212 da Constituição Federal e no art. 69 da Lei Federal n.º 9.394/96 bem como com o disposto no art. 177 da Lei Orgânica Municipal, o valor a ser aplicado na manutenção e desenvolvimento do ensino (25%) seria de R\$ 3.375.707,80.

13.3 - EXECUÇÃO

Base do cálculo constitucional da receita da EDUCAÇÃO (MDE+FUNDEB) a partir dos recursos vinculados.

CÓD. RECURSO	DO	DESCRIÇÃO	VALOR CONTABIL	VALOR AJUSTADO
20		RECEITA TRIBUTARIA	125.847,86	125.847,86
20		TRANSF. CORRENTES	1.018.943,46	1.018.943,46
31		TRANSF. CORRENTES	2.476.514,89	2.476.514,89
SOMA			3.621.306,21	3.621.306,21





Estado do Rio Grande do Sul

PREFEITURA MUNICIPAL DE BOA VISTA DAS MISSÕES

13.3.1 Dos recursos de convênios

No exercício de 2018 foram arrecadados os seguintes recursos de convênios e auxílios, com aplicação específica na manutenção e desenvolvimento do ensino:

Recurso	VALOR
Transporte Escolar União PNATE	34.144,36
Salário Educação União	95.122,62
Transporte Escolar Estado PEAT	195.880,28
Merenda Escolar União	26.710,38

13.4- DA DESPESA - ORÇAMENTO

As despesas inicialmente autorizadas para os programas de **Educação Infantil e Ensino Fundamental**, as quais são reconhecidas como computáveis para a formação do índice a ser aplicado na manutenção e desenvolvimento do ensino no art. 70 da Lei de Base da Educação Nacional - LDB - Lei 9394/96, inicialmente autorizadas sofreram alterações e chegaram ao valor gasto de R\$ 2.201.877,41 não computadas nestas as perdas do FUNDEB que somam o valor de R\$ 1.379.464,85 mais R\$ 1.331,35 de rendimento de aplicação, fazendo um total de R\$ 3.580.010,91.

13.4.1 - Execuções das Despesas


As despesas aplicadas na execução das diversas atividades e projetos com os recursos alocados à Secretaria Municipal da Educação, no exercício de 2018, são as a seguir arroladas, onde se incluem as computáveis e as não computáveis para o cálculo dos 25% a serem aplicados no MDE+ FUNDEB:


DEMONSTRATIVO DAS DESPESAS CONTABILIZADAS DA DESPESA COM EDUCAÇÃO POR RECURSO VINCULADO.

CÓD. DO RECURSO	DESCR. SUBFUNÇÃO	VALOR CONTÁBIL	VALOR AJUSTADO
20	Ensino Fundamental	778.906,12	778.906,12
20	Educação Infantil	209.343,18	209.343,18
20	Previdência Estatutário	115.876,11	115.876,11
31	Ensino Fundamental	1.027.492,45	1.027.492,45
31	Educação Infantil	1.135,79	1.135,79
31	Previdência Estatutário	69.123,76	69.123,76
31	Perda com FUNDEB	1.313.766,10	1.313.766,10
31	(-) Desp. Liq. Rend. MDE+FUNDEB	1.331,35	1.331,35
SOMA		2.201.877,41	2.201.877,41

DEMONSTRATIVO DA APLICAÇÃO DE RECURSOS NA MANUTENÇÃO E DESENVOLVIMENTO DO ENSINO.

RECEITAS TOTAIS DE IMPOSTOS	13.502.831,19	100%
VALOR A APLICAR No M.D.E + FUNDEB	3.375.707,80	25%
DESPESA AJUSTADA APLICADA NA M.D.E. + FUNDEB	3.580.010,91	26,51%
APLICADO A Maior	204.303,11	1,51%
Arrecadação do FUNDEB	2.476.514,89	100%
Devolução do FUNDEB (PERDAS)	1.379.464,85	57,98%
Valor Mínimo a ser Aplicar na Remuneração de Professores (Par. único do art.7.º Lei 9424/96)	658.649,84	60%
Valor aplicado Remuneração Professores	1.093.040,81	99,57%





Estado do Rio Grande do Sul

PREFEITURA MUNICIPAL DE BOA VISTA DAS MISSÕES

13.4.2 - TRANSPORTE ESCOLAR:

No exercício de 2018, foram dispensados com o programa de transporte escolar para aluno de ensino fundamental, dos recursos do MDE e do FUNDEB os seguintes valores.

P Projeto/Atividade	Pago
Manut. do Transp. Escolar MDE	34.017,83
Manutenção Transporte Escolar – FUNDEB	0,00
Demais Convênios	
Transporte Escolar União	34.144,36
Salário Educação União	92.178,41
Transporte Escolar Estado	195.940,28

13.4.3- Aplicação dos Recursos da Merenda Escolar União e Município.

Projeto/Atividade	Valor Pago
Manutenção Merenda Escolar Município	45.632,92
Manutenção Merenda Escolar União	25.710,38

14- GASTOS COM SAÚDE

Os gastos com Saúde atingiram até o 3º Quadrimestre de 2018 o montante de R\$ **2.820.335,65** o que corresponde a 20,89% da a Receita Líquida sobre Impostos e Transferências, ficando até o momento acima do mínimo do limite constitucional, que é de 15%.

No exercício de 2018 a receita proveniente da arrecadação de impostos, compreendidas as transferências, foi de R\$ 13.502.831,19. Assim, de acordo com as regras da Emenda Constitucional nº 29 de 13 de setembro de 2000, que assegura o mínimo da União, Distrito Federal e Municípios para o financiamento das ações e serviços públicos de saúde, Considerando a auto-aplicabilidade do art 77, do Ato das Disposições Constitucionais Transitórias, bem como o Art. 2º do Anexo a Portaria Ministerial nº 2.047 de 7 de novembro de 2002 que regulamenta as Diretrizes Operacionais para a Aplicação da referida Emenda, os Municípios deverão observar a regra de evolução progressiva de aplicação dos percentuais mínimos de vinculação, até o exercício de 2003, inclusive. O valor a ser aplicado em ações e serviços públicos de saúde no exercício de 2018 deveria ser de no mínimo 15% (R\$ 2.025.424,68) da receita de impostos no entanto foram aplicados 20,89%, o que representa o montante de R\$ 2.820.335,65..





Estado do Rio Grande do Sul

PREFEITURA MUNICIPAL DE BOA VISTA DAS MISSÕES

14.1 - DA EXECUÇÃO

BASE DO CALCULO CONSTITUCIONAL DA RECEITA DA SAÚDE A PARTIR DOS RECURSOS VINCULADOS.

CÓD. DO RECURSO	DESCRIÇÃO	VALOR CONTABIL	VALOR AJUSTADO
40	RECEITA TRIBUTARIA	99.884,33	99.884,33
40	TRANSF. CORRENTES	2.523.826,64	2.523.826,64
SOMA		2.623.710,97	2.623.710,97

14.1.1 - Dos recursos de convênios

No exercício de 2018 foram arrecadados os seguintes recursos de convênios e auxílios, com aplicação específica nas ações e serviços públicos de saúde:


Recurso	VALOR R\$ EMP./LIQUID./PG
PAB – Fixo	60.704,04
PAB- Variável – PACS	70.980,00
FARMACIA BASICA UNIÃO	12.097,44
PSF – UNIÃO	52.000,00
Média Alta Complexidade	15.991,70
VIGILANCIA EM SAÚDE	33.955,94
PSE	5.676,00
PMAQ	20.808,03
PAB INCREMENTO	210.000,00
AFM Portaria 748/18	79.281,32
Organização Farmácia Básica	49.000,00
Transf. Convênio Ambulância	80.000,00
FARMACIA BASICA Estado	10.368,44
PIES	30.377,57
ESF Estado	32.000,00
Pacs ESTADO	4.816,50
Recursos do FNAS	178.726,69

14.2 - DA DESPESA

Orçamento

As despesas inicialmente autorizadas para os programas - AÇÕES E SERVIÇOS PÚBLICOS DE SAÚDE, Unidade 7.01, as quais são reconhecidas como computáveis para a formação do índice a ser aplicado em ações e serviços públicos de saúde, ASPs, conforme o disposto no art. 7 da Portaria Ministerial nº 2.047 de 7 de novembro de 2002 a qual define as Diretrizes Operacionais para a aplicação da Emenda Constitucional nº 29, de 2000, sofreu alterações (suplementações) chegando ao valor aplicado (gasto) de R\$ 2.820.335,65.





Estado do Rio Grande do Sul

PREFEITURA MUNICIPAL DE BOA VISTA DAS MISSÕES

14.2.1 Execução das Despesas

As despesas aplicadas na execução das diversas atividades e projetos com os recursos alocados à Secretaria Municipal da Saúde, no exercício de 2018, são as seguir arroladas, onde se incluem apenas as computáveis para o cálculo dos 15% a serem aplicados na saúde.

DEMONSTRATIVO DAS DESPESAS CONTABILIZADAS

Recurso 0040 – A S P S

DA DESPESA COM SAÚDE POR RECURSO VINCULADO.

CÓD. DO RECURSO	DESCR. SUBFUNÇÃO	VALOR CONTABIL	VALOR AJUSTADO
40	Atenção Básica (modalidade de aplicação 71)	-28.310,72	-28.310,72
40	PREVIDÊNCIA REG. ESTATUTÁRIO	143.433,43	143.433,43
40	ATENÇÃO BÁSICA	2.700.270,67	2.700.270,67
40	Vigilância Sanitária	4.942,27	4.942,27
SOMA		2.820.335,60	2.820.335,60

As despesas empenhadas e liquidadas no exercício de 2018 por conta dos Recursos ASPs -, no montante de R\$ **2.820.335,65**, representam **20,89%** das Receitas de Impostos. Portanto, a Administração superou ao limite estabelecido no art. 77 do ADCT.

DEMONSTRATIVO DA APLICAÇÃO DE RECURSOS NAS AÇÕES E SERVIÇOS PÚBLICOS DE SAÚDE.

RECEITAS TOTAIS DE IMPOSTOS	13.502.831,19	100%
VALOR A APLICAR EM AÇÕES SAÚDE (ajustado)	2.025.424,68	15%
DESP. AJUSTADA APLICADA EM AÇÕES SAÚDE	2.820.335,60	20,89%
APLICADO A MAIOR EM RELAÇÃO ORÇADO	794.910,92	5,89%





Estado do Rio Grande do Sul

PREFEITURA MUNICIPAL DE BOA VISTA DAS MISSÕES

15- CONCLUSÃO

Através dos demonstrativos apresentados e dos seus pertinentes resultados infere-se que a Administração cumpriu as metas estabelecidas no PPA, na LDO e na LOA. Ademais, manteve Gestão Fiscal Responsável, caracterizada pelo equilíbrio verificado na execução orçamentária e financeira e no atendimento a todos os índices de Gestão Fiscal previstos na LC 101-00. Outrossim, a Administração cumpriu aos índices constitucionais de gastos com a educação, saúde e pessoal, de modo que se pode atestar a regularidade em todos os itens de sua gestão no exercício de 2018.

Por todo o exposto, o signatário espera que suas contas tenham Parecer Favorável.

Atenciosamente

Boa Vista Das Missões/RS, 25 de janeiro de 2019.

CARLOS REGINALDO SANTOS BUENO
PREFEITO MUNICIPAL


ESMARIOTO CARPES
CONTADOR CRC 067248/0-8

